




# Statistika činnosti ZZS ČR za rok 2023






**2 výjezdy za minutu**



**134 výjezdů za hodinu**



**3 227 výjezdů za 24 hodin**



**98 143 výjezdů měsíčně**



**1 177 719 výjezdů ročně**



# Zdravotnické záchranné služby České republiky v roce 2023




321



**výjezdových základen ZZS**

619



**výjezdových skupin ZZS**

## Vývoj celkového počtu výj. skupin a základen v letech 2008 - 2023



# Zdravotnické záchranné služby v České republice

## 2023

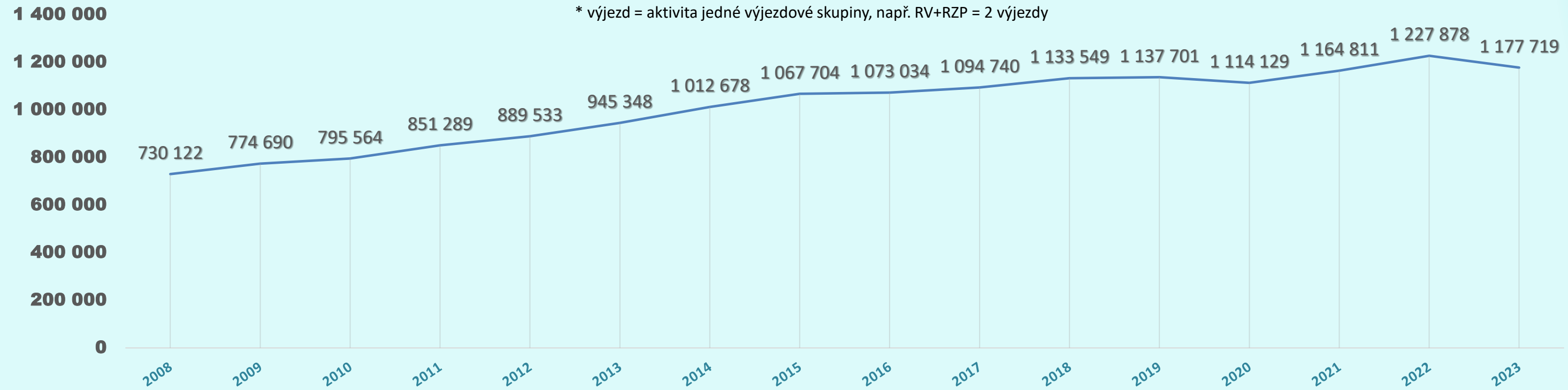
	Celkový počet událostí*	Celkový počet výjezdů**	Celkový počet pacientů	Počet pacientů úrazy	Počet pacientů AIM (AKS)	Počet pacientů CMP	Počet pacientů škodlivé požití	Počet zahájených KPR	Počet výjezdů doprav. nehody	Počet pacientů 0-18,99let	Počet pacientů 19 a více let	Počet výj. základen	Počet výj. skupin
ZZS hlavního města Prahy	131 479	143 859	134 172	26 233	322	2 055	4 491	832	3 147	11 968	122 204	21	38
ZZS Moravskoslezského kraje	121 570	134 332	116 568	24 171	1 017	2 641	3 024	843	1 829	8 971	107 597	33	65
ZZS Středočeského kraje	130 227	155 802	131 886	23 831	1 359	2 527	3 905	732	5 010	12 270	117 903	46	85
ZZS Jihomoravského kraje	95 323	108 393	96 517	20 848	764	2 605	2 804	715	4 129	7 514	89 003	24	55
ZZS Ústeckého kraje	86 459	98 040	88 294	15 635	690	2 101	274	397	2 621	7 489	80 805	22	51
ZZS Jihočeského kraje	66 743	83 014	67 573	14 491	491	1 513	1 543	489	3 431	6 227	59 614	33	56
ZZS Libereckého kraje	50 609	65 559	51 278	9 491	796	1 233	275	471	1 214	4 379	49 899	14	32
ZZS Plzeňského kraje	57 874	71 242	59 786	10 580	687	1 335	1 089	532	2 520	4 157	55 629	26	50
ZZS Zlínského kraje	49 530	59 060	49 840	10 989	405	1 328	1 832	363	1 395	3 484	46 356	16	34
ZZS Olomouckého kraje	52 556	55 694	52 740	10 994	449	1 167	1 593	511	1 916	3 890	48 850	17	33
ZZS Královéhradeckého kraje	50 748	55 987	50 395	10 538	545	1 539	379	557	1 961	4 140	46 255	17	34
ZZS Pardubického kraje	48 912	56 482	55 343	11 379	852	1 254	1 912	753	1 484	4 007	51 336	18	32
ZZS Kraje Vysočina	44 337	48 762	32 711	9 437	652	934	3 179	484	2 027	3 246	29 465	21	30
ZZS Karlovarského kraje	35 680	41 493	38 679	6 426	222	433	162	658	393	2 818	32 134	13	24
<b>Celkem ČR</b>	<b>1 022 048</b>	<b>1 177 719</b>	<b>1 025 782</b>	<b>205 043</b>	<b>9 251</b>	<b>22 665</b>	<b>26 462</b>	<b>8 337</b>	<b>33 077</b>	<b>84 560</b>	<b>937 050</b>	<b>321</b>	<b>619</b>

\* Událost = situace vyžadující poskytnutí PNP bez ohledu na počet a typ vyslaných výjezdových skupin

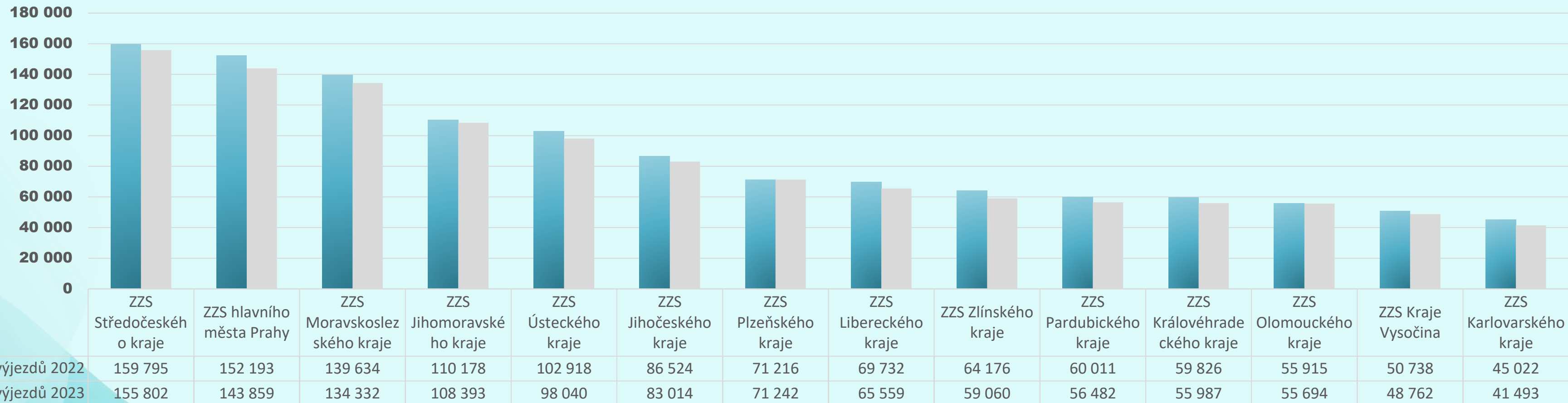
\*\* Výjezd = aktivita jedné výjezdové skupiny, např. RV+RZP = 2 výjezdy

## Vývoj celkového počtu výjezdů\* ZZS v letech 2008-2023

\* výjezd = aktivita jedné výjezdové skupiny, např. RV+RZP = 2 výjezdy

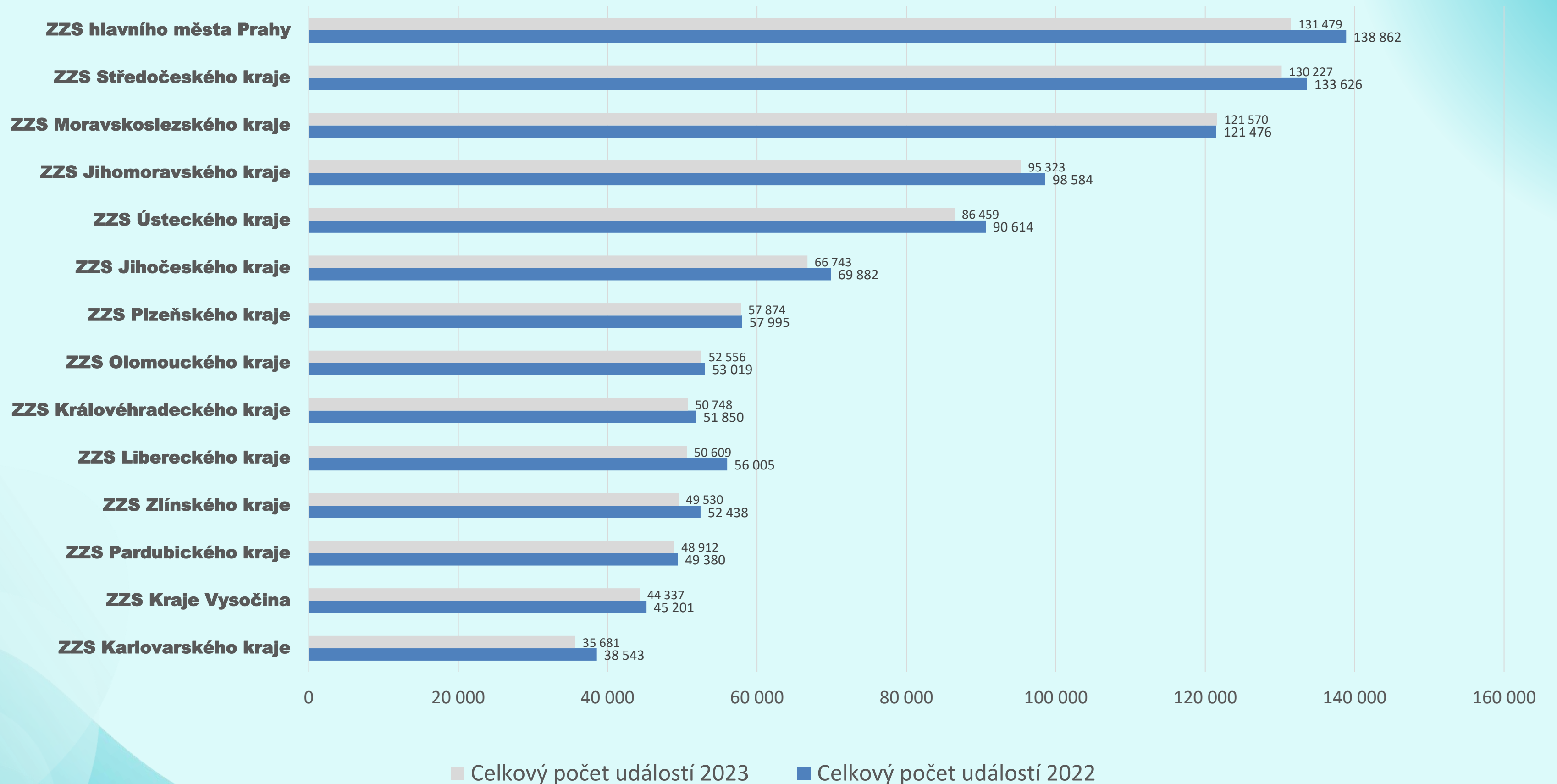


## Meziroční srovnání celkového počtu výjezdů\* ZZS v roce 2022 a 2023

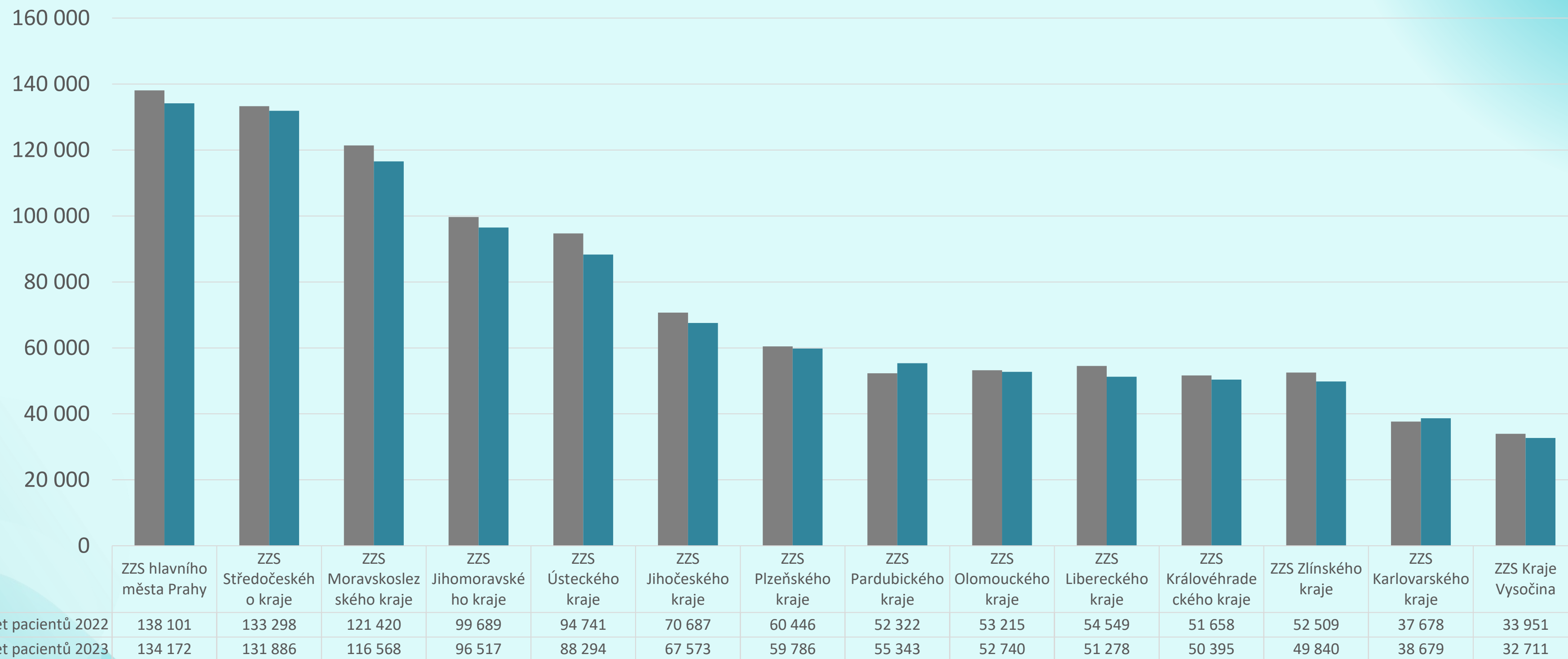


# Meziroční srovnání počtu událostí\* ZZS v roce 2022 a 2023

\* Událost = situace vyžadující poskytnutí PNP bez ohledu na počet a typ vyslaných výjezdových skupin



## Meziroční srovnání celkového počtu ošetřených pacientů v letech 2022 a 2023





# 1 025 782 pacientů

## ošetřených v přednemocniční neodkladné péči

Akutní infarkt  
myokardu



**9 251 případů**

Cévní mozková  
příhoda



**22 665 případů**

Zahájené KPR



**8 337 případů**

Úrazy



**205 043 případů**

Dopravní nehody



**33 077 případů**

Škodlivé požití



**26 462 případů**



**Počet ošetřených pacientů od 0 – 18,99 let**

**84 560**

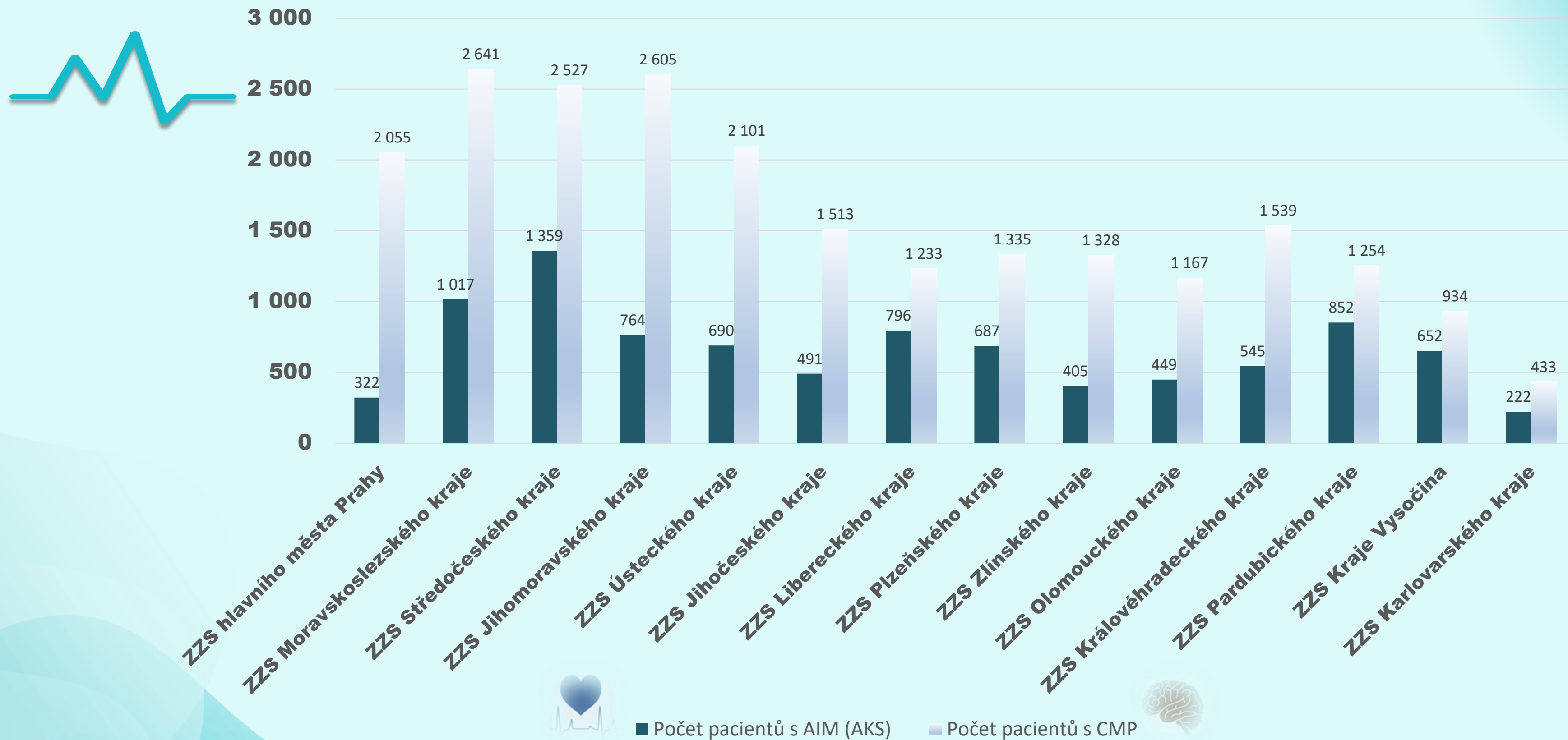


**Počet ošetřených pacientů od 19 let a více**

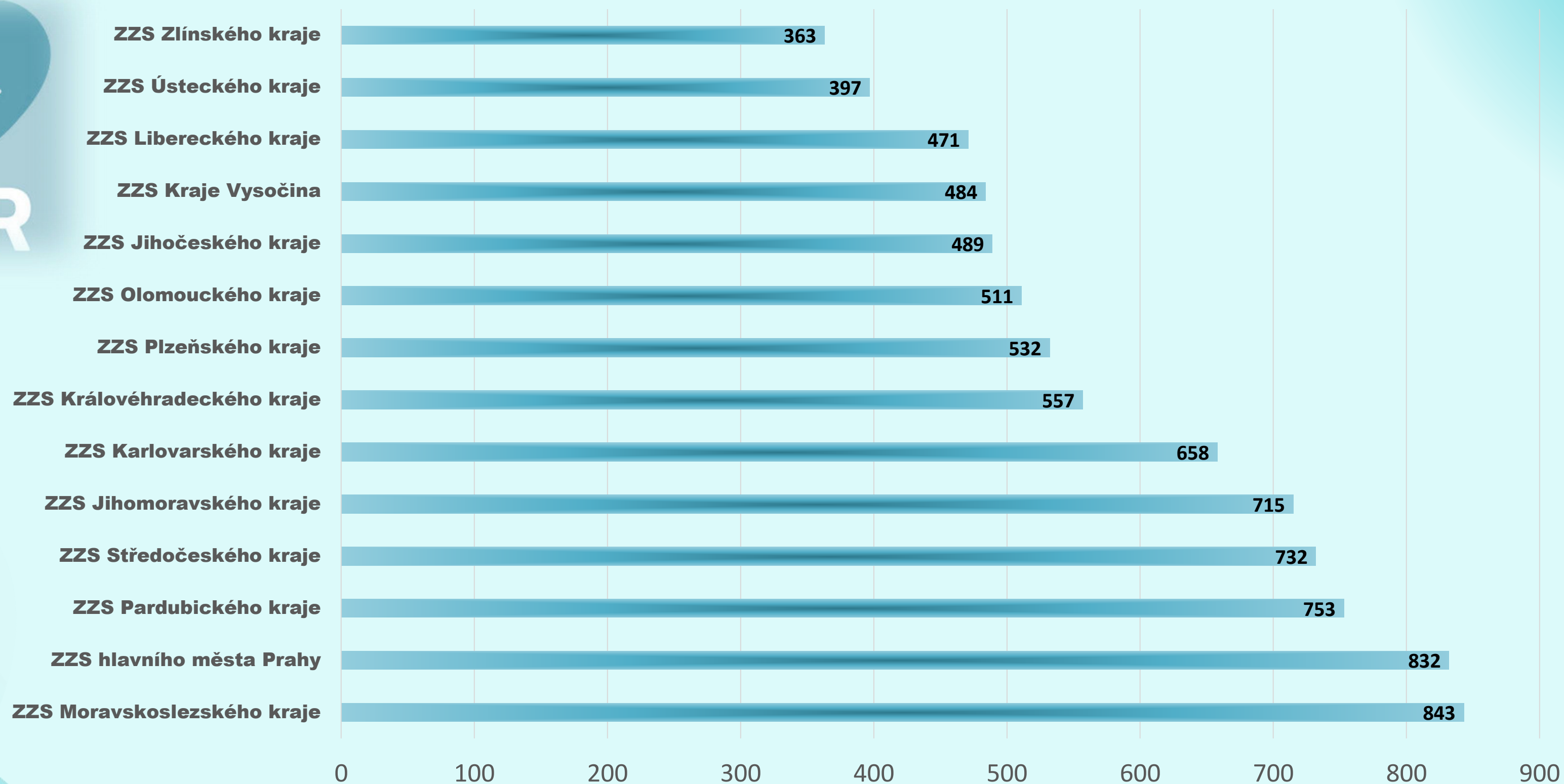
**937 050**

# Ošetření pacienti s CMP x pacienti s AIM

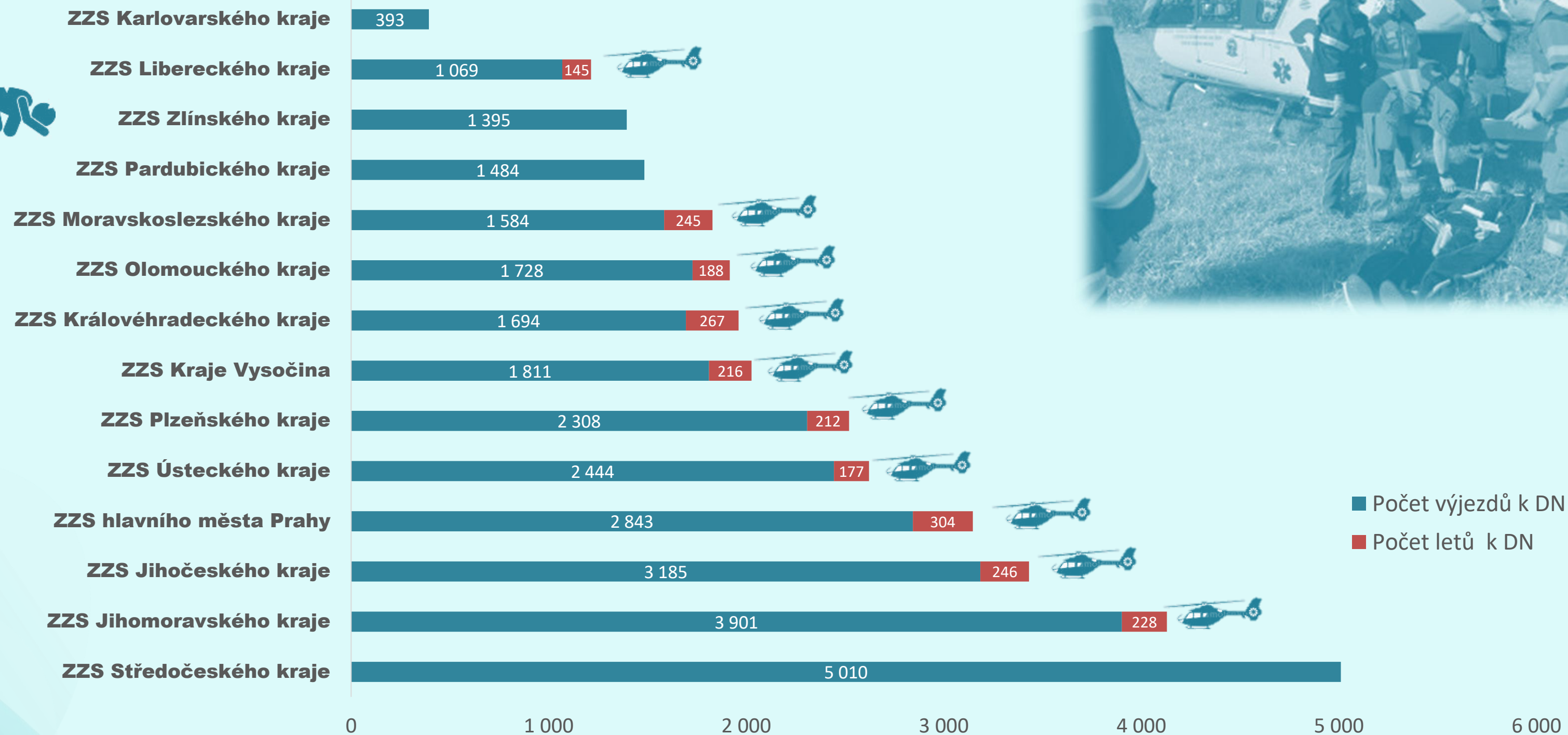
2023



# Počet zahájených KPR



# Výjezdy k dopravním nehodám včetně zásahů LZS



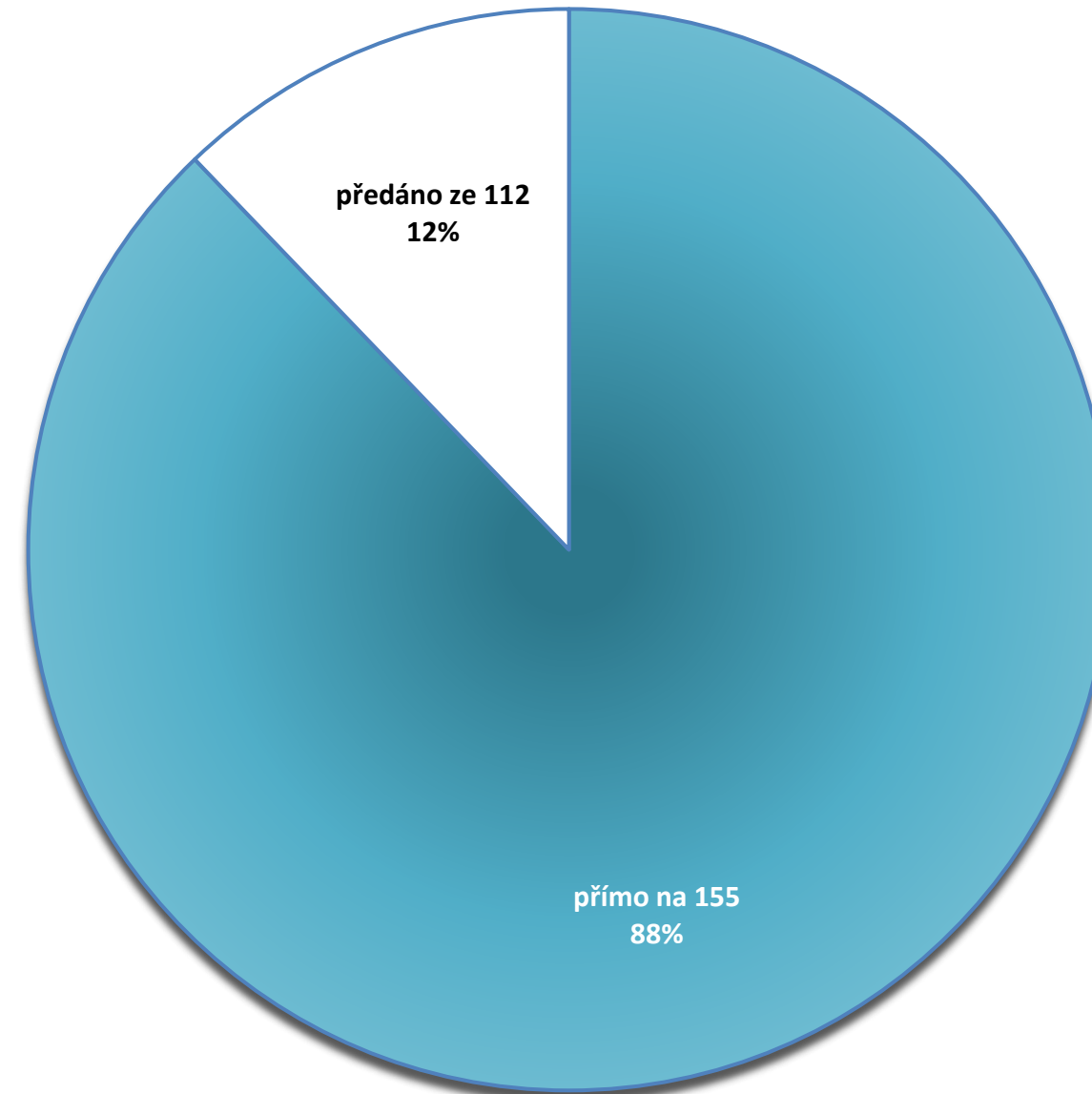
# Počet příchozích tísňových volání na linku 155 a řešených událostí

	ZZS HMP	ZZS MSK	ZZS SČK	ZZS JMK	ZZS ÚK	ZZS JČK	ZZS LK	ZZS PK	ZZS ZK	ZZS OK	ZZS KHK	ZZS PAK	ZZS VYS	ZZS KVK	Celkem	%
Počet příchozích tísňových volání celkem	224 186	193 824	194 013	198 188	146 921	114 061	79 548	79 664	99 260	71 991	77 823	69 116	111 107	66 213	<b>1 725 915</b>	100,0
<i>přímo na 155</i>	195 973	146 308	172 521	179 228	132 264	104 995	71 651	70 113	88 581	65 275	69 517	61 569	98 169	59 810	<b>1 515 974</b>	87,8
<i>předáno ze 112</i>	28 213	47 516	21 492	18 960	14 657	9 066	7 897	9 551	10 679	6 716	8 306	7 547	12 938	6 403	<b>209 941</b>	12,2
Počet řešených událostí dle naléhavosti celkem	131 479	121 570	130 227	95 323	86 459	66 743	50 609	5 530	49 530	52 556	50 748	48 912	44 337	35 681	<b>1 022 048</b>	100,0
<i>I. stupeň naléhavosti</i>	6 482	5 775	3 826	8 237	1 878	1 597	1 368	1 881	1 839	996	1 072	1 140	918	547	<b>37 556</b>	3,7
<i>II. stupeň naléhavosti</i>	21 587	22 504	24 598	42 001	20 017	16 050	13 825	11 213	18 318	12 927	26 286	16 527	12 933	5 237	<b>264 023</b>	25,8
<i>III. stupeň naléhavosti</i>	93 672	87 219	101 305	44 116	62 104	47 226	33 431	43 147	28 833	37 780	16 937	28 311	30 169	28 441	<b>682 691</b>	66,8
<i>IV. stupeň naléhavosti</i>	9 738	6 072	498	969	2 460	1 870	1 985	1 633	540	853	6 453	2 934	317	1 456	<b>37 778</b>	3,7

# Počet tísňových volání na linku 155



**1 725 915**  
přijatých tísňových  
volání celkem  
v roce 2023



112

**209 941**  
předaných tísňových  
volání

155

**1 515 974**  
přímo přijatých  
tísňových volání

Počet příchozích tísňových volání celkem

*přímo na 155*

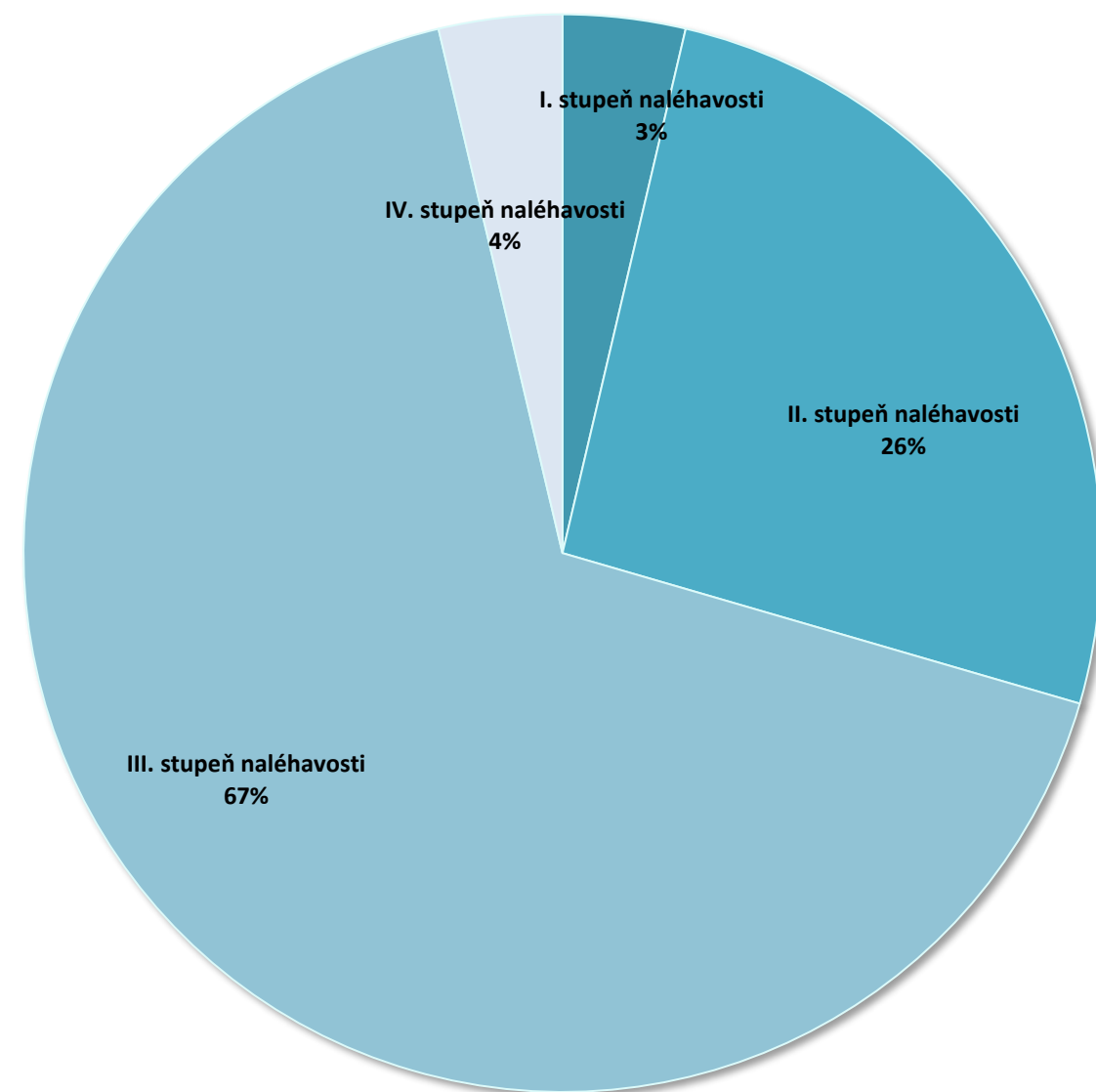
*předáno ze 112*

	2022	%	2023	%	Meziroční srovnání	
Počet příchozích tísňových volání celkem	1 951 113	100	1 725 915	100	↘	-11,5 %
<i>přímo na 155</i>	1 713 671	87,8	1 515 974	87,8	↘	-11,5 %
<i>předáno ze 112</i>	237 442	12,2	209 941	12,2	↘	-11,6 %

# Počet řešených událostí ZZS dle stupně naléhavosti



**1 022 048**  
celkem řešených  
událostí  
v roce 2023



I. stupeň naléhavosti **37 556 událostí**

II. stupeň naléhavosti **264 023 událostí**

III. stupeň naléhavosti **682 691 událostí**

IV. stupeň naléhavosti **37 778 událostí**

	2022	%	2023	%	Meziroční srovnání	
ZZS ČR - celkový počet řešených událostí celkem	1 090 853	100	1 022 048	100	↘	-6,3 %
<i>I. stupeň naléhavosti</i>	48 372	4,4	37 556	3,7	↘	-22,4 %
<i>II. stupeň naléhavosti</i>	283 428	26,0	264 023	25,8	↘	-6,8 %
<i>III. stupeň naléhavosti</i>	713 766	65,4	682 691	66,8	↘	-4,4 %
<i>IV. stupeň naléhavosti</i>	45 287	4,2	37 778	3,7	↘	-16,6 %